

Instructivo

Pagos GNB Sudameris



Le presentamos el instructivo que le indicará el **paso a paso** para realizar sus pagos por internet de una manera cómoda, ágil y segura.



Antes de iniciar tenga en cuenta:

1. Antes de realizar sus pagos, verifique si la entidad desde donde usted genera el pago requiere:

- La activación o matrícula de su cuenta para pagos PSE.
- Definir los límites de valor y número de transacciones.

Si ya realizó este proceso, no es necesario que lo repita. ¡Recuerde! Este es un proceso que deberá realizar por una única vez.

Verifique también la disponibilidad de sus fondos antes de realizar cualquier transacción.

2. Ingrese a <https://registro.pse.com.co/PSEUserRegister>, realice su registro como usuario protegido.

Si ya realizó este proceso, no es necesario que lo repita. ¡Recuerde! Este es un proceso que deberá realizar por una única vez.



The screenshot shows the registration page for PSE. At the top left is the PSE logo with the text "Fácil, rápido y seguro". Below the logo are two icons: "Persona natural" (represented by a person icon) and "Persona jurídica" (represented by a building icon). A message states: "Al diligenciar el formulario dale clic al botón 'Registrar' y listo, podrás empezar a realizar tus pagos con PSE y disfrutar sus beneficios." Below this are several input fields: "Tipo de identificación" (with a dropdown menu showing "Cedula de ciudadanía"), "Número de identificación" (with a text input field), "Nombre y apellido" (with a text input field), "Número de celular" (with a text input field), "Dirección" (with a text input field), "E-mail" (with a text input field), and "Confirmar e-mail" (with a text input field).



1. Ingrese a www.gnbsudameris.com.co

Ubique la sección **Pagos GNB Sudameris** o el logo de **PSE** y haga clic para ingresar.



2. Tipo de Pago

En la sección Pagos GNB Sudameris, seleccione la opción **Pagos Virtuales**



Productos
Banco GNB Sudameris
(Crédito Rotativo, Tarjetas de Crédito y
Créditos de Libranza)



Pagos Virtuales



Impuestos



Seguridad Social




3. Selección Convenio


Ubique el convenio (conjunto, colegio, asociación o servicio) escribiendo el nombre en la barra de búsqueda o seleccionando la categoría en la cual está incluido.


SEARCH BAR: [Empty search field] | CATEGORIAS [Dropdown arrow]


CATEGORIAS


Realice sus pagos de una manera ágil, debitando sus recursos desde la entidad financiera de su elección.
Realice sus pagos de una manera ágil, debitando sus recursos desde la entidad financiera de su elección.


- 

Productos Propios
Banco GNB Sudameris
- 

Conjuntos Residenciales e inmobiliarias
- 

Colegios e Instituciones Educativas
- 

Servicios Financieros
- 

Asociac., Agremiac., Cooperativas y fondos de Empleados
- 

Otros



En el resultado de la búsqueda o listado de la categoría seleccione el convenio a pagar.



BANCO GNB SUDAMERIS 

Pagos GNB Sudameris

Pagos seguros desde la comodidad de su casa u oficina



ASOCIACION CATEGORIAS ▾

ASOCIACION A

PAGAR >

ASOCIACION B

PAGAR >

ASOCIACION C

PAGAR >

ASOCIACION D


PAGAR >






4. Información del Pago


Digite el código de **Validación** de la imagen que aparece en la pantalla, diligencie la información solicitada por el sistema y haga clic en **Pagar**.


ASOCIACIÓN D


 INFORMACIÓN DE PAGO


*Validación :  


*Nombres y Apellidos del Asociado : 


*Número de Identificación : 

*Descripción del Pago : 

*Valor Total del Pago : 

Email : 

*Número Telefónico : 





5. Forma de Pago

Verifique los datos ingresados y seleccione la forma de pago.

5.1. Pago por PSE

Seleccione el **Tipo de Cliente**, la **Entidad Financiera** de la cual va a debitar los recursos y haga clic en **Continuar**.

Favor verifique la información:


Nombres y Apellidos del Asociado:	PABLO PEREZ
Número de Identificación:	123456789
Descripción del Pago:	Convenios
Valor Total del Pago:	100000
E-Mail:	pabloperes@mail.com
Número Telefónico:	9876543



* Esta transacción esta sujeta a verificación


Total a Pagar en pesos Colombianos

TIPO CLIENTE

 BANCO PICHINCHA S.A.
BANCO POPULAR
BANCO SANTANDER COLOMBIA
BANCO SERFINANZA
BANCOLOMBIA
BANCOOMEVA S.A.
CFA COOPERATIVA FINANCIERA

Será dirigido al sitio web de PSE, ingrese los datos que el sistema le solicite para continuar el proceso de pago.



5.2. Pago con Tarjeta de Crédito

Haga clic en el botón **PAGUE AQUÍ**.

* Esta transacción esta sujeta a verificación

Total a Pagar en pesos Colombianos

TIPO CLIENTE

Persona ▼



BANCO DAVIVIENDA
BANCO DE BOGOTA
BANCO DE OCCIDENTE
BANCO FALABELLA
BANCO GNB SUDAMERIS
BANCO ITAU
BANCO PICHINCHA S.A



PAGUE AQUÍ





Continuar




5.2. Pago con Tarjeta de Crédito

Diligencie la información solicitada, para continuar el proceso debe aceptar las Políticas de Privacidad y Manejo de Información y hacer clic en **Continuar**.

 **INFO. SEGURIDAD**


*Apellidos del Titular de la Tarjeta : 

*Celular Tarjetahabiente : 

*Ciudad Tarjetahabiente : 

*Dirección del Tarjetahabiente : 


*Email Tarjetahabiente : 

*Genero del Tarjetahabiente (M o F) : 

*Nombre del Titular de la Tarjeta : 

*Teléfono Tarjetahabiente : 

Acepto Políticas de Privacidad y Manejo de Información [Ver más >>](#)

Continuar 

Será dirigido al sitio web de **Credibanco**, ingrese los datos que el sistema le solicite para continuar el proceso de pago.



Gracias por utilizar
nuestros servicios

Línea Especializada de Servicios Electrónicos Empresariales
Bogotá (57) 601 210 9573 - Otras Ciudades 01 8000 516111

Línea de Soporte a Canales Electrónicos - Persona Natural
Bogotá (57) 601 380 8702 - Otras Ciudades 01 8000 112751

